

供应商入驻操作指南

入驻是使用政采云平台的第一步,成为正式供应商后您可以参与江西省网上超市、协议供货、定点服务、赣鄱特色馆、创新产业馆、乡村振兴馆、中小企业馆等采购活动。

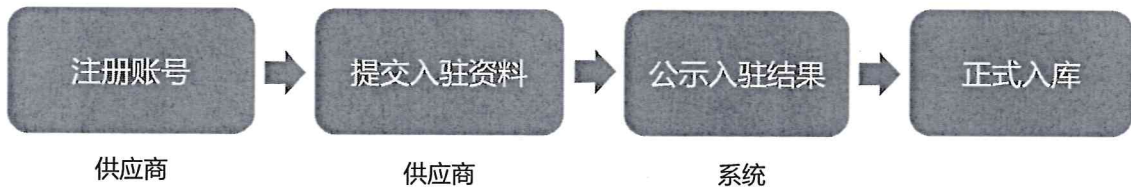
供应商入驻的适用范围:

满足江西省供应商入驻要求,有意愿在江西省参与政府采购业务的供应商。

供应商入驻流程:

供应商提交入驻资料并公示 3 个工作日后,入库成为正式供应商。

已有政采云平台账号的供应商,须在江西省政府采购云平台重新完成入驻后才能参与江西省政府采购业务。



1. 注册账号

- 1) 进入商家入驻页面。在谷歌浏览器（点击下载）中输入江西采购云平台首页网址 <https://www.jxemall.com/>, 点击页面右侧“商家入驻”或页面顶部导航栏“商家支持”-“商家注册”, 进入注册页面点击“立即登记”。



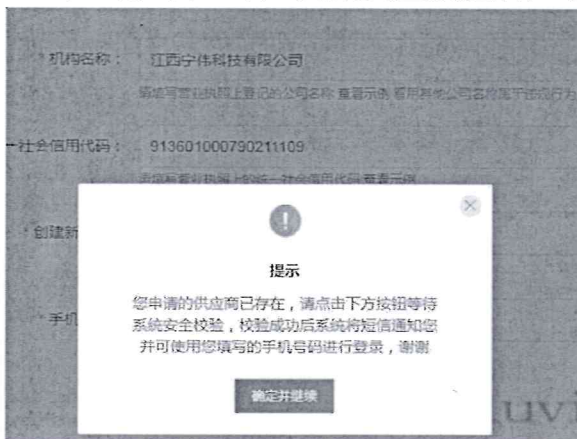


- 2) 在“提交资料”页面，可通过步骤条查看目前进度。填写机构信息、账号密码等带“*”信息后，点击“提交”创建账号。


【说明】

- 机构名称：填写营业执照上登记的公司名称，可点击“查看示例”参考填写。
- 统一社会信用代码：填写营业执照上的统一社会信用代码，可点击“查看示例”参考填写。
- 创建新账号：填写由 6-20 位字母和数字组成的新账号名。
- 手机号码：建议填写负责人手机号获取并填写验证码。如已经在政采云平台注册过供应商账号，请填写当时注册的手机号码。
- 密码：填写由 8-16 位字母和数字组成的密码。
- 已注册去登录：若该手机号码已创建过账号，可点击“已注册去登录”，登录后再完善入驻资料。

如点击“提交”后出现以下提示，说明供应商已经在政采云平台注册过账号，点击“确定并继续”完成安全校验后，可使用填写的手机号码进行登录。



如点击“提交”后出现以下提示，说明供应商已经在政采云平台注册过账号，应按照页面提示填写当时注册的手机号码（如不清楚完整手机号码可联系当时注册员工），并填写验证码完成认证。



3) 在弹窗中点击“立即登录”，在账号登录弹窗中输入新创建的账号密码，点击“登录”。



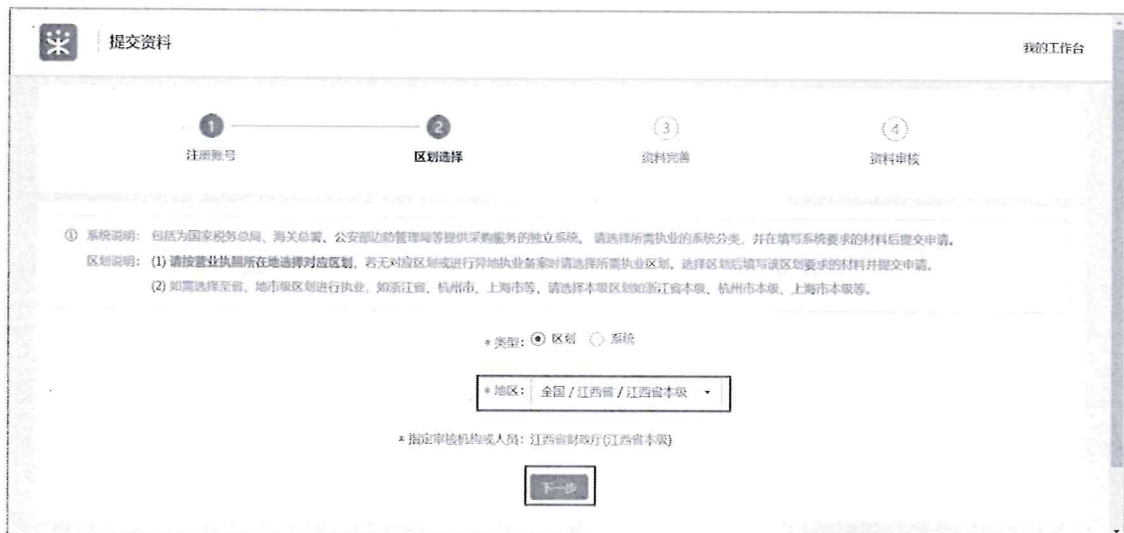


2. 选择区划

1) 选择入驻地区后点击“下一步”。

【说明】

- 按照营业执照所在地选择对应地区。
- 如营业执照所在地非江西省内，统一选择江西省本级。



3. 完善信息

不同的机构类型（如企业法人、个体工商户等）需填写的内容不同，具体视区划要求而定，以下以企业法人为例进行描述。

3.1. 基本信息 (必填)

填写商家全称、上传商家 LOGO、选择营业执照登记机关所在地等信息，带“*”的为必填内容。

提交资料
我的工作台

1 注册账号 — 2 区域选择 — 3 资料完善 — 4 资料审核

◆ 基本信息 (必填) 基本资质 (必填) 人员信息 (必填)

基本信息 (必填)

<p>*商家全称 <input type="text" value="江西培训演示供应商"/></p> <p><small>请按营业执照【名称】填写，如名称中存在括号请填写中文括号</small></p>	<p>英文名称 <input type="text" value="请输入"/></p>
<p>商家简称 <input type="text" value="请输入"/></p>	<p>公司曾用名 <input type="text" value="请输入"/></p>
<p>*店铺Logo <div style="text-align: center; border: 1px solid #ccc; width: 40px; height: 40px; display: flex; align-items: center; justify-content: center; margin: 5px auto;">+</div></p> <p><small>请上传公司标识、商标、标志或上市公司标志照片，建议194*40比例的方形图片，图片大小为200以内，格式为jpg/png</small></p>	<p>*营业执照登记机关所在地 <input type="text" value="请选择"/></p> <p><small>请按照《营业执照》右下角登记机关盖章处填写。例：如江西宜春市场监督管理局，选择江西省宜春市；如长沙市市场监督管理局，选择江西省长沙市。</small></p>
<p>*公司地址所在地区 <input type="text" value="请选择"/></p>	<p>*详细地址 <input type="text" value="请输入"/></p> <p><small>请按营业执照【住所】填写</small></p>
<p>*邮政编码 <input type="text" value="请输入"/></p>	<p>*对外联系电话 <input type="text" value="请输入"/></p> <p><small>对外联系电话可能用于公示或对社会公开，请谨慎填写个人手机号码等非对外联系电话，以避免个人信息泄露</small></p>
<p>*对外电子邮箱 <input type="text" value="请输入"/></p>	<p>对外传真号码 <input type="text" value="请输入"/></p>
<p>*联系人姓名 <input type="text" value="请输入"/></p> <p><small>请填写业务负责人</small></p>	<p>*联系人电话 <input type="text" value="请输入"/></p> <p><small>请填写业务负责人联系电话，用于后续业务联系使用</small></p>
<p>*所属经济行业 <input type="text" value="请选择"/></p> <p><small>请按注册公司登记时所属经济行业分类填写</small></p>	<p>*上年末资产总额 (万元) ① <input type="text" value="请输入"/></p> <p><small>资产总额可采用资产负债表数据，请按照最近年度财务报表进行填写</small></p>
<p>*上年末从业人数(人) ② <input type="text" value="请输入"/></p> <p><small>从业人员数为上年末从业人员数，包括在岗职工、劳务派遣人员及其他从业人员，没有期末从业人员数的，填写全年平均从业人员数代替。</small></p>	<p>*上年度营业收入(万元) ② <input type="text" value="请输入"/></p> <p><small>工业、建筑业、零售业、餐饮业和住宿业 按照以上标准和行业以及其他设置主营业务收入行业的行业，采用主营业务收入；除此以外批发与零售业企业采用商品销售收入；限额以下住宿与餐饮业企业采用营业收入；农、林、牧、渔业企业采用营业收入代替；其他不设置主营业务收入行业的行业，采用营业收入填报。</small></p>
<p>*商家规模 (参考标准) <input type="text" value="请选择"/></p> <p><small>请参照《国家统计局关于印发〈统计上大中小微型企业划分办法(2017)〉的通知》选择商家规模</small></p>	<p>*是否残疾人福利企业 <input type="radio" value="是"/> 是 <input type="radio" value="否"/> 否</p> <p><small>请参照《关于促进残疾人就业税收优惠政策的通知》选择是否残疾人福利企业</small></p>
<p>*是否监狱企业 <input type="radio" value="是"/> 是 <input type="radio" value="否"/> 否</p> <p><small>请参照《财政部 司法部关于政府采购支持监狱企业发展有关问题的通知》选择是否监狱企业</small></p>	<p>*经济性质 <input type="text" value="请选择"/></p> <p><small>请按营业执照【类型】填写</small></p>
<p>*商家类型 <input type="text" value="请选择"/></p> <p><small>请按经营范围勾选商家类型</small></p>	<p>*是否上市 <input type="radio" value="是"/> 是 <input type="radio" value="否"/> 否</p>
<p>*店铺介绍 <input type="text" value="请输入"/></p>	

0/1000

【说明】

- 营业执照登记机关所在地：填写营业执照中右下角盖章处的登记机关，如公章处显示为“xx市xx市场监督管理局”，则“营业执照登记机关所在地”填写“xx市xx区”。



- 所属经济行业：选择至三级或四级类目，点击小三角标志在其下拉框中选择。

*所属经济行业	百货零售
	<ul style="list-style-type: none"> ▾ 批发和零售业 → 一级类目 ▾ 零售业 → 二级类目 ▾ 综合零售 → 三级类目 ▾ 百货零售 → 四级类目 便利店零售 超级市场零售

- 商家规模：点击并参考“参考标准”或下方通知，选择商家规模。如“小型企业”或“微型企业”，默认确认小微企业声明内容。
- 是否残疾人福利企业：点击并参考下方通知，选择是否残疾人福利企业。如残疾人福利企业，则默认确认残疾人福利企业声明内容。
- 是否监狱企业：点击并参考下方通知，选择是否监狱企业。如监狱企业，需上传由省级以上监狱管理局、戒毒管理局（含新疆生产建设兵团）出具的属于监狱企业的证明文件。

<p>*是否监狱企业 <input checked="" type="radio"/> 是 <input type="radio"/> 否</p> <p><small>请阅读《财政部 司法部关于政府采购支持监狱企业发展有关问题的通知》选择是否监狱企业</small></p>	<p>*监狱证明文件 <input type="button" value="上传"/></p> <p><small>BFEBA22-39F...35.png(35.8KB)</small></p> <p><small>若表明是监狱企业，必须同时上传省级以上监狱管理局、戒毒管理局（含新疆生产建设兵团）出具的属于监狱企业的证明文件。详细可阅读《财政部 司法部关于政府采购支持监狱企业发展有关问题的通知》。</small></p>
---	--

3.2. 基本资质 (必填)

填写基本资质信息,包括统一社会信用代码、登记机关、注册资金等信息,带“*”的为必填内容。

【说明】

- 统一社会信用代码: 页面自动显示创建账号时填写的统一社会信用代码。
- 社会保险登记扫描件:
 - 建议上传社保登记证扫描件或者上传缴纳社会保障资金凭证(前一个月的银行社保转账凭证或社保缴纳凭证);
 - 社保是由其他公司代缴,请上传代缴公司提供的相关盖章情况说明和证明文件;
 - 如果供应商是新成立公司,请缴纳社保后再登记信息,有特殊情况请上传盖章情况说明;
- 币种: 选择单位注册资金的币种。

基本资质 (必填)	
I 营业执照 (必填) 查看示例	
*统一社会信用代码	N2GQRCDWNQ6W62AP4M
*成立日期	请选择或输入 <input type="text"/> <input type="button" value="日历"/> 请按照营业执照【成立日期】填写
*证件有效时间	开始时间 <input type="text"/> <input type="button" value="日历"/> - 结束时间 <input type="text"/> <input type="button" value="日历"/> <input type="checkbox"/> 长期有效
*注册资金(万元)	请输入 <input type="text"/> 单位为万元,请注意核算
*经营范围	请输入 <input type="text"/> 请按照营业执照上的经营范围填写
*营业执照扫描件	<input type="button" value="十"/> 请上传营业执照或法人证书或登记证书的原件扫描件或者盖章的复印件扫描件
*登记机关	请选择 <input type="text"/> 请按照营业执照右下角盖章的登记机关填写
*币种	<input type="text"/>
*备注	请输入 <input type="text"/>

3.3. 人员信息 (必填)

填写关键联系人信息,新增人员信息时必须填写法定代表人信息。

1) 在“人员信息”一栏,点击右侧“新增”进入“人员信息”弹窗。

人员信息 (必填) 法定代表人信息必填 新增						
姓名	类型	手机号码	电子邮箱	证件号码	身份证反面盖章扫描件	操作
<input type="button" value="暂无数据"/>						

- 2) 在“人员信息”弹窗中填写姓名，点击“类型”、“证件类型”选择对应内容，填写所有带“*”的必填信息，完成后点击“确认”。

【说明】

- 新增人员信息时必须填写法定代表人信息。

- 3) 人员信息新增完成后，在人员信息列表中展示该信息，点击“编辑”或“删除”人员信息。

人员信息 (必填) <input checked="" type="radio"/> 法定代表人信息必填						新增
姓名	类型	手机号码	电子邮箱	证件号码	身份证反面盖章扫描件	操作
张三	法定代表人	15087980000	zhansan@163.com	675432199506179072	@ 身份证反面.png	下载 编辑 删除

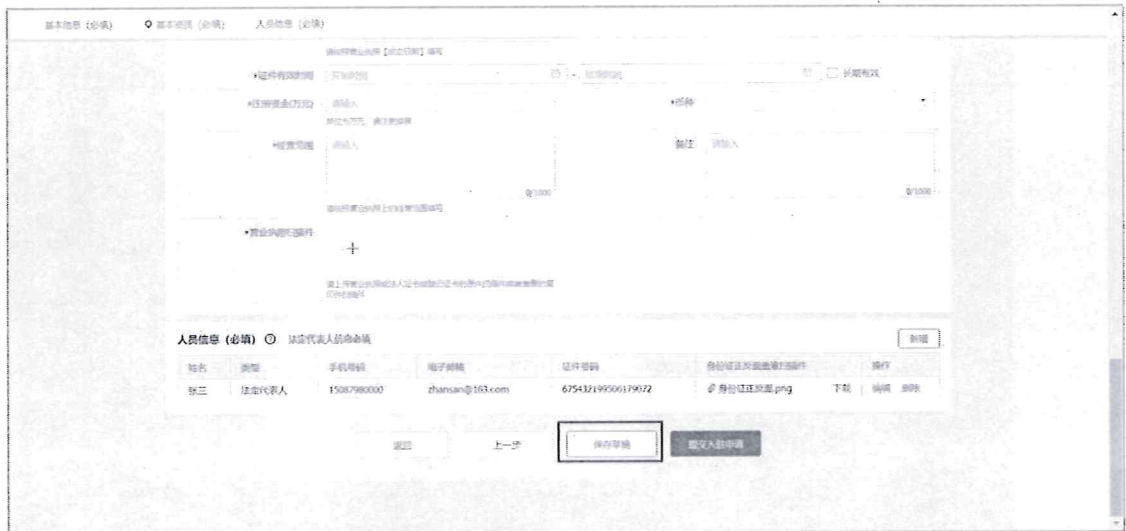
4. 提交入驻申请

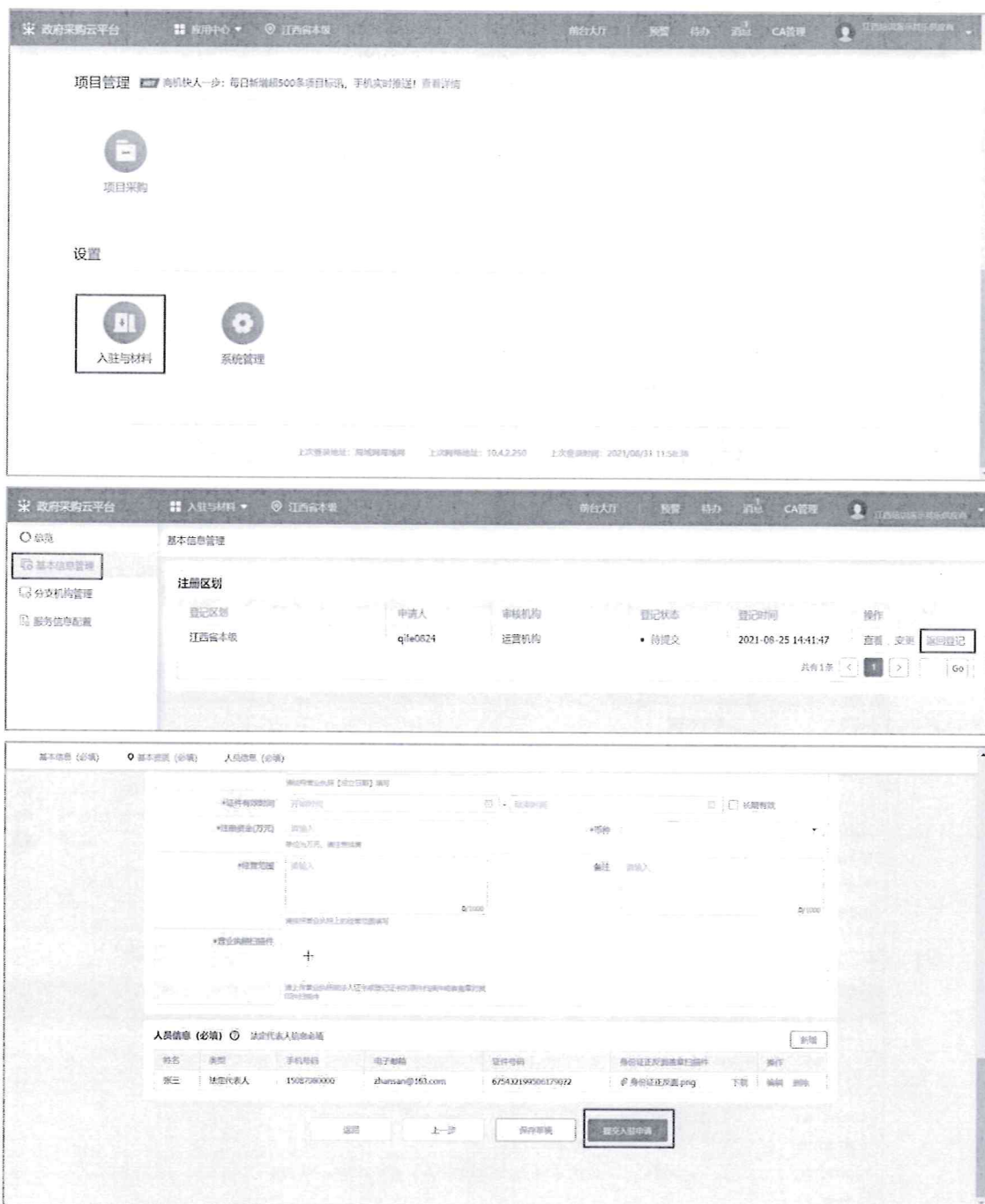
提交入驻申请后，将在政府采购云平台中公示 3 个工作日，公示期结束后自动入库成为正式供应商。

- 在“提交资料”页面，点击“提交入驻申请”。

人员信息 (必填) <input checked="" type="radio"/> 法定代表人信息必填						新增
姓名	类型	手机号码	电子邮箱	证件号码	身份证反面盖章扫描件	操作
张三	法定代表人	15087980000	zhansan@163.com	675432199506179072	@ 身份证反面.png	下载 编辑 删除

- 如暂不提交可点击“保存草稿”，后续可登录政采云平台，在“入驻与材料”-“基本信息管理”中点击“返回登记”，填写好信息后再点击“提交入驻申请”。





5. 查看入驻信息

菜单路径：用户中心-入驻与材料-基本信息管理


在“基本信息管理”页面，点击右侧“查看”，进入“基本信息管理”详情页面。



6. (可选) 修改入驻信息

如有公司信息变更，在平台登记的信息也需同步变更，以免影响政府采购活动。提交变更申请后将在政府采购云平台中公示 3 个工作日，公示结束后变更成功。
菜单路径：用户中心-入驻与材料-基本信息管理

- 1) 在“基本信息管理”页面，点击右侧“变更”，进入“基本信息管理”详情页面。



- 2) 在“基本信息管理”详情页面，修改信息后点击右上角“保存”。



- 3) 点击右上角“提交变更审核”。

政府采购云平台 入驻与材料 江西省 工作台 消息 任务 消息 CA管理 注册中心(供应商)

总览 基本信息管理 / 详情 返回 保存 提交变更审核

基本信息管理
分支机构管理
分支机构审核
服务信息配置
收款账户管理
收款地址管理
在线支付管理

基本信息、资质信息的必填项修改后均请点击“提交变更审核”按钮重新提交审核。

江培市供应商3

创建时间: 2021-08-19

流转日志: 2021-08-19 14:38:18 小张 (江西省供应商) 操作: 公示审核 备注: 同意 查看全部

基本信息 (必填) 基本信息 (必填) 人员信息 (必填) 特定资质 (必填) 他用信息 (选填)

基本信息 (必填)

*商家全称	江培市供应商3 <small>请填写营业执照【名称】填写, 如名称中存在非汉字或特殊字符</small>	英文名称	请输入
商家简称	请输入	公司曾用名	请输入
*店铺Logo	 <small>请上传公司商标、商标、标志或上市公司外网域名、地址 1. 格式: jpg/png/gif 2. 大小: 不超过 200KB, 最长边</small>	*营业执照登记机关所在地	天津 / 天津市 / 河东区 <small>请按照您营业执照执照上角登记机关名称填写, 如江西省 各地直管县等, 选择所在省份; 如杭州余杭区直管镇 等, 选择浙江省-杭州市余杭区。</small>

非常感谢您使用政采云平台服务,如果您有什么疑问或需要请随时联系政采云。

本手册可能包含技术上不准确的地方、或与产品功能及操作不相符的地方、或印刷错误。政采云将根据产品功能的增强而更新本手册的内容,并将定期改进或更新本手册中描述的产品或程序。更新的内容将会在本手册的新版本中加入。

版权所有©政采云

本手册适用于政采云平台入驻—供应商。未经政采云书面许可,任何单位和个人不得擅自复制、修改本手册的部分或全部,并不得以任何形式传播。

责任声明

在适用法律允许的范围内,政采云对本手册的所有内容不提供任何明示或暗示的保证;不对本手册使用作任何保证。本手册使用中存在的风险,由使用者自行承担。

在适用法律允许的范围内,政采云在任何情况下都不对因使用本手册相关内容及本手册描述的产品而产生的任何特殊的、附带的、间接的、直接的损害进行赔偿,即使政采云已被告知可能发生该等损害。

在适用法律允许的范围内,政采云对任何由于不可抗力、网络攻击、计算机病毒侵入或其他非政采云因素,导致的产品不能正常运行造成的损失或造成的用户个人资料泄露、丢失、被盗用等互联网信息安全问题免责。